

# **Informe de Gestión Trimestral**

## **Abril – Junio 2020**

## CONTENIDO

<b>RESUMEN.....</b>	<b>3</b>
<b>GESTIÓN DE RECUPERO DE CRÉDITOS .....</b>	<b>5</b>
PREACUERDOS DE NEGOCIACIÓN .....	¡ERROR! MARCADOR NO DEFINIDO.
FIDEICOMISO – LEY N°14.144 .....	¡ERROR! MARCADOR NO DEFINIDO.
<b>INGRESOS .....</b>	<b>8</b>
<b>APLICACIONES .....</b>	<b>10</b>
TRANSFERENCIAS A LA PROVINCIA DE BUENOS AIRES .....	11
EJECUCIÓN PRESUPUESTARIA DE GASTOS .....	11
<b>ANEXO .....</b>	<b>13</b>
A. COBRANZAS AL 30/06/20 .....	13
B. ESTADO DE INGRESOS Y EGRESOS DE FONDOS - ACUMULADO AL 30/06/2020 .....	14

## **Resumen**

Las cobranzas del segundo trimestre del 2020 alcanzan los **\$29,89 millones**, monto que resulta inferior en un 46,85% respecto del trimestre anterior, y superior en un 14,69% respecto del mismo trimestre del año 2019. Con este monto, las cobranzas de los últimos doce meses (jul/19 a junio/20) ascienden a **\$189,98 millones**, un 12,43% superior en relación a los doce meses inmediatos anteriores.

Así es que desde el inicio de actividades hasta el 30 de junio del 2020 las cobranzas totales acumuladas a valores históricos alcanzan los **\$2.354,87 millones**, de los cuales el 42,10% (\$991,32 millones) se componen de cobranzas en acciones y títulos públicos, y el resto mayoritariamente de disponibilidades.

Los deudores regularizados a la fecha medidos de acuerdo a su valor original de transferencia a este fideicomiso alcanzan un valor total de \$1.193,67 millones, monto que equivale al 61,46% del total de créditos transmitidos a su valor original.

En relación a la gestión de los casos cedidos, al 30 de junio del 2020 regularizaron su situación **16.351 deudores**, a través de acuerdos de cancelación o de refinanciación, los que representan al 65,83% del total de la cartera.

En el segundo trimestre del 2020 regularizaron su situación **12 deudores**, un 61,29% menos que el trimestre anterior y un 80,65% menos respecto del mismo trimestre del 2019. Si se consideran los **152 deudores** regularizados durante los últimos doce meses, la cantidad disminuyó un 41,98% en relación a los doce meses inmediatos anteriores.

Los ingresos del presente trimestre alcanzan los **\$36,68 millones**, compuesto por \$29,89 millones de cobranzas y \$6,79 millones integrados en su mayoría por intereses ganados por inversiones transitorias. El total de ingresos del trimestre resulta inferior en un 48,50% respecto del trimestre anterior y en un 36,93% respecto del mismo trimestre del año anterior. Con este monto, los ingresos de los últimos doce meses asciende a **\$248,05 millones**, un 2,66% superior respecto de los doce meses inmediatos anteriores.

2020 - Año del Bicentenario de la Provincia de Buenos Aires

---

Los gastos ejecutados del trimestre ascienden a **\$30,91 millones**, monto que resulta superior en un 3,69% en relación al trimestre anterior, y un 2,91% inferior en comparación al mismo trimestre del año anterior. En relación a los últimos doce meses, el total de gastos asciende a **\$130,27 millones**, un 13,34% superior respecto al total de los doce meses inmediatos anteriores.

Así es que los ingresos acumulados desde el inicio alcanzan la suma de **\$2.665,89 millones**, de los cuales \$773,41 millones se destinaron a cubrir los gastos de funcionamiento del ente y el resto se transfirió al Ministerio de Economía de la Provincia de Buenos Aires, quedando pendiente de rendición \$175,02 millones de activos.

## **Gestión de Recupero de Créditos**

Durante el segundo trimestre del año 2020 regularizaron su situación **12 deudores**, de los cuales 11 (91,67%) celebraron convenios de cancelación y 1 (8,33%) refinanció su deuda. Dicha cantidad recuperada es inferior en un 61,29% en relación al trimestre anterior (31 casos), y un 80,65% inferior si se compara con el segundo trimestre del año 2019 (62 casos).

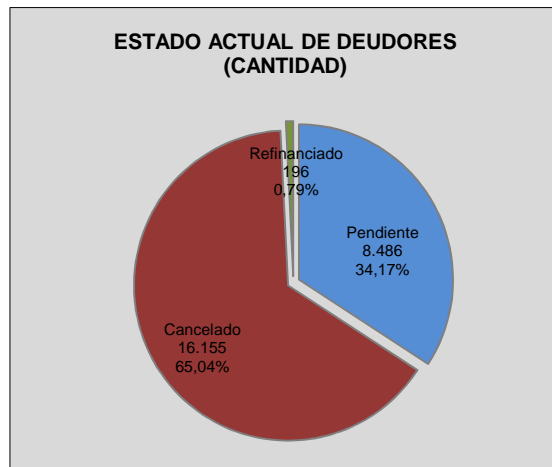
En relación a los últimos doce meses, regularizaron su situación 138 deudores a través de convenios de cancelación, y se registraron 14 convenios de refinanciación, habiéndose alcanzado un recupero total de **152 deudores**. Comparativamente, se registró un 41,98% menos de casos recuperados en relación a los doce meses anteriores (262 deudores). En relación a las modalidades, disminuyeron un 56,25% las refinanciaciones y un 40% las cancelaciones.

En función de Aislamiento Social, Preventivo y Obligatorio dispuesto por el Poder Ejecutivo, con motivo de la Pandemia Covid 19, y con el fin de evitar la caída de los convenios de refinanciación, se extendió el plazo que produce la caducidad de los plazos y de los beneficios otorgados al deudor, ampliándose de esta manera las posibilidades para el cobro de las cuotas convenidas.

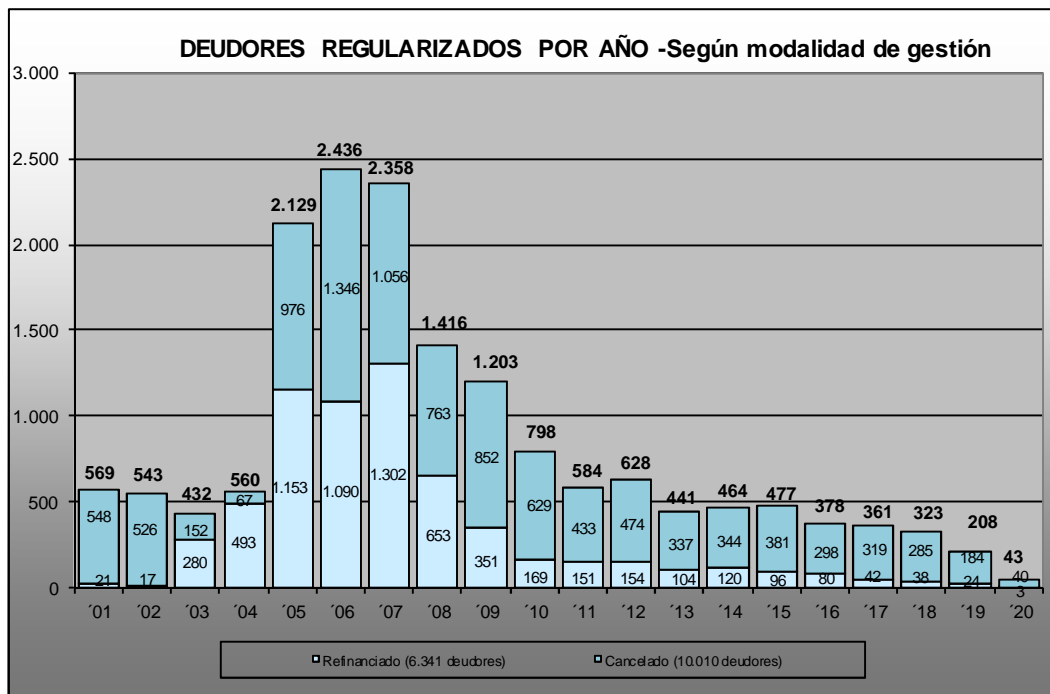
Así es que durante el presente trimestre no se han producido caídas de acuerdos, aunque en los últimos doce meses se registraron 9 casos, una cantidad 25% inferior a la registrada en los doce meses inmediatos anteriores.

En función de las novedades registradas en el trimestre, se expone en el siguiente gráfico la situación de la cartera transferida al Fideicomiso al 30 de junio de 2020:

2020 - Año del Bicentenario de la Provincia de Buenos Aires



Como se puede apreciar en el gráfico precedente, **16.351 deudores** cancelaron o mantienen vigente su convenio de refinanciación, cantidad que representa al 65,83% de los deudores totales<sup>1</sup>. A continuación se exponen dichos deudores distribuidos según la modalidad de recupero y el año en que se realizó la gestión<sup>2</sup>:



<sup>1</sup> La distribución de los deudores en cada categoría puede variar en virtud de la propia operatoria de la gestión de recupero.

<sup>2</sup> Para determinar el año de regularización de los deudores, se consideró el año de celebración del convenio para los casos de refinanciación, y la fecha del pago total para las cancelaciones. Vale aclarar que los deudores regularizados con anterioridad a la fecha de firma del Contrato de Fideicomiso (14 de febrero de 2003) fueron gestionados por el Banco de la Provincia de Buenos Aires.

Como se puede observar, el 61,22% (10.010 deudores) regularizó su situación mediante la celebración de acuerdos de cancelación, mientras que el resto conformó acuerdos de refinanciación.

## Ingresos

Los ingresos del período abril – junio de 2020 alcanzaron la suma de **\$36,68 millones**, representado en su totalidad en efectivo, tal como se observa a continuación:

INGRESOS – II TRIMESTRE '20	COBRANZAS	OTROS INGRESOS	INGRESOS
EFFECTIVO (PESOS)	\$ 29.893.960	\$ 6.791.227	\$ 36.685.187

INGRESOS ACUM. DEL AÑO '20	COBRANZAS	OTROS INGRESOS	INGRESOS
EFFECTIVO (PESOS)	\$ 84.913.406	\$ 21.782.684	\$ 106.696.090
BIENES	\$ 1.220.000	\$ 0	\$ 1.220.000
<b>TOTAL</b>	<b>\$ 86.133.406</b>	<b>\$ 21.782.684</b>	<b>\$ 107.916.090</b>

Como se puede observar, los ingresos del trimestre se componen de \$29,89 millones de cobranzas de deudores transferidos, y \$6,79 millones integrados en su mayoría por intereses ganados por inversiones transitorias.

En relación a las cobranzas, disminuyeron en el trimestre un 46,85% respecto del trimestre anterior, y aumentaron un 14,69% respecto del II trimestre del año 2019. Si se considera el último año de gestión (jul/19-jun/20), las cobranzas alcanzaron la suma de **\$189,98 millones**, siendo un 12,43% superior al total del período anterior (jul/18-jun/19).

A continuación se detalla la nominación de los ingresos acumulados desde el inicio de gestión hasta el 30 de junio del presente año:

NOMINACIÓN DE INGRESOS ACUM.	COBRANZAS	OTROS INGRESOS	TOTAL
EFFECTIVO (PESOS Y DIVISAS)	\$ 1.283.595.204	\$ 280.041.615	\$ 1.563.636.819
TITULOS PUBLICOS <sup>3</sup>	\$ 652.314.019	\$ 0	\$ 652.314.019
ACCIONES <sup>4</sup>	\$ 339.006.267	\$ 30.976.301	\$ 369.982.568
BIENES Y OBLIGACIONES NEGOCIABLES	\$ 47.168.408	\$ 0	\$ 47.168.408
CREDITOS CEDIDOS Y RECONOC. SUBSIDIO <sup>5</sup>	\$ 32.790.499	\$ 0	\$ 32.790.499
<b>TOTAL</b>	<b>\$ 2.354.874.397</b>	<b>\$ 311.017.916</b>	<b>\$ 2.665.892.313</b>

<sup>3</sup> Los títulos públicos se exponen al valor de mercado a la fecha de ingreso, y su monto ingresado a valor histórico asciende a \$652,31 millones y significó, considerando para ello su "valor técnico" al momento de transferencia a la Provincia, un rescate de deuda pública nacional y provincial de \$1.511,18 millones.

<sup>4</sup> Las acciones que cotizan en bolsa se exponen al menor valor de cotización existente en los 365 días anteriores a la fecha de ingreso.

<sup>5</sup> Se consideran las operaciones de GATIC S.A.I.C.F.I.A cedidas al Beneficiario y la compensación de los créditos hipotecarios otorgados al personal de la Policía y del Servicio Penitenciario Provincial.



Así es que, desde el inicio de gestión las cobranzas acumuladas alcanzan la suma de \$2.354,87 millones, los que sumados a otros resultados se alcanza un total acumulado de ingresos de **\$2.665,89 millones**.

En el *Anexo* se expone la evolución de las cobranzas nominales por año de gestión. En el gráfico se puede apreciar el alto nivel de cobranzas en el 2017, el cual incluye el cobro extraordinario de acciones de SCP<sup>6</sup>.

Por último, si se toma en cuenta el recupero de la cartera al 30/06/20 considerando los valores históricos de los créditos al momento de transferencia a este ente, el recupero de la cartera asciende a \$1.193,67 millones:

RECUPERO SOBRE CARTERA TRANSMITIDA	
CREDITOS TRANSMITIDOS	\$ 1.942.176.517
CREDITOS RECUPERADOS	\$ 1.193.670.825
<b>CRÉDITOS RECUPERADOS / CRED. TRANSMITIDOS</b>	<b>61,46%</b>

<sup>6</sup> En el primer trimestre del 2017 ingresaron acciones de SCP (Sociedad Comercial del Plata) por un valor de \$253,36 millones.

## Aplicaciones

Desde la firma del Contrato de Fideicomiso, los fondos ingresados al 30 de junio del 2020 han sido aplicados de la siguiente manera:

APLICACIÓN DE LOS FONDOS INGRESADOS		
TRANSFERENCIA A LA PROVINCIA DE BUENOS AIRES	\$ 1.659.973.076	62,27%
TRANSFERENCIA A LA PROVINCIA DE BS. AS. POR EL BAPRO	\$ 7.833.127	0,29%
GASTOS DE FUNCIONAMIENTO DEL FIDUCIARIO	\$ 581.843.843	21,83%
GASTOS DEL FIDEICOMISO LEY 12.726/90	\$ 191.090.266	7,17%
GASTOS DEL FIDEICOMISO LEY 14.144	\$ 480.908	0,02%
CREDITOS CEDIDOS Y RECONOCIMIENTO SUBSIDIO	\$ 32.790.499	1,23%
BIENES CEDIDOS AL BENEFICIARIO	\$ 16.858.800	0,63%
<b>TOTAL APLICACIONES</b>	<b>\$ 2.490.870.519</b>	<b>93,43%</b>
SALDO DISPONIBLE	\$ 175.021.794	6,57%
<b>TOTAL INGRESOS ACUMULADOS</b>	<b>\$ 2.665.892.313</b>	<b>100,00%</b>

Del cuadro anterior se evidencia que la mayor parte de los fondos ingresados fueron transferidos al Beneficiario a través de la Cuenta de Depósito Indisponible de la Provincia de Buenos Aires.

El saldo disponible indicado en el cuadro anterior se encuentra compuesto mayoritariamente por inversiones transitorias, según se puede observar a continuación:

NOMINACION DEL SALDO DISPONIBLE AL 30/06/2020		
DISPONIBILIDADES	\$ 22.892.447	13,08%
PLAZO FIJO	\$ 137.000.000	78,28%
ACCIONES	\$ 2.366.715	1,35%
BIENES INMUEBLES	\$ 4.967.174	2,84%
OBLIGACIONES NEGOCIABLES Y CRÉDITO POR VTA. DE BIENES	\$ 7.795.458	4,45%
<b>SALDO DISPONIBLE</b>	<b>\$ 175.021.794</b>	<b>100,00%</b>

En el *Anexo* se expone el Estado de Ingresos y Egresos de Fondos al 30 de junio del 2020, el cual detalla los ingresos y egresos acumulados desde el inicio de gestión.

2020 - Año del Bicentenario de la Provincia de Buenos Aires

## **Transferencias a la Provincia de Buenos Aires**

Durante el presente trimestre no se han realizado transferencias a la Cuenta de Depósito Indisponible (CDI) de la Provincia de Buenos Aires.

Así es que desde el inicio de operaciones a la fecha las transferencias a la CDI a valor histórico ascienden a **\$1.659,97 millones**, los cuales se componen de la siguiente manera:

<b>TRANSFERENCIAS A LA CDI AL 30/06/2020</b>	
<b>NOMINACIÓN</b>	<b>IMPORTE</b>
EFFECTIVO (PESOS Y DIVISAS)	\$ 640.043.204
TITULOS PUBLICOS	\$ 652.314.019 <sup>7</sup>
ACCIONES	\$ 367.615.853
<b>TOTAL TRANSFERENCIAS A LA CDI</b>	<b>\$ 1.659.973.076</b>

## **Ejecución presupuestaria de gastos**

La ejecución al 30 de junio del año 2020 del *Presupuesto Integral del Fideicomiso de Recuperación Crediticia Ley 12726<sup>8</sup>* alcanzó la suma de **\$60,62 millones**, y se compone de la siguiente manera:

<b>GASTOS DEL FIDEICOMISO DE REC. CRED. LEY 12726- Ejecución Presupuestaria</b>		
<b>CUENTA PRESUPUESTARIA</b>	<b>2° TRIM. '20</b>	<b>ACUMULADO '20</b>
<b>GASTOS CORRIENTES</b>	<b>\$ 30.913.959</b>	<b>\$ 60.575.611</b>
- REMUNERACIONES	\$ 25.605.962	\$ 48.971.037
- BIENES DE CONSUMO	\$ 0	\$ 78.429
- SERVICIOS NO PERSONALES	\$ 5.307.997	\$ 11.526.145
<b>GASTOS DE CAPITAL</b>	<b>\$ 0</b>	<b>\$ 40.440</b>
<b>TOTAL DE GASTOS</b>	<b>\$ 30.913.959</b>	<b>\$ 60.616.051</b>

Teniendo en cuenta que el presupuesto del año es de \$201,92 millones, la ejecución del año alcanzó al presente trimestre al 30,02%.

<sup>7</sup> Si se consideran dichos títulos públicos a su valor técnico al momento de transferencia a la Provincia, dicho monto alcanza la suma de \$1.511,18 millones. De esta manera, el monto total transferido a la Provincia asciende a la suma de \$2.614,41 millones.

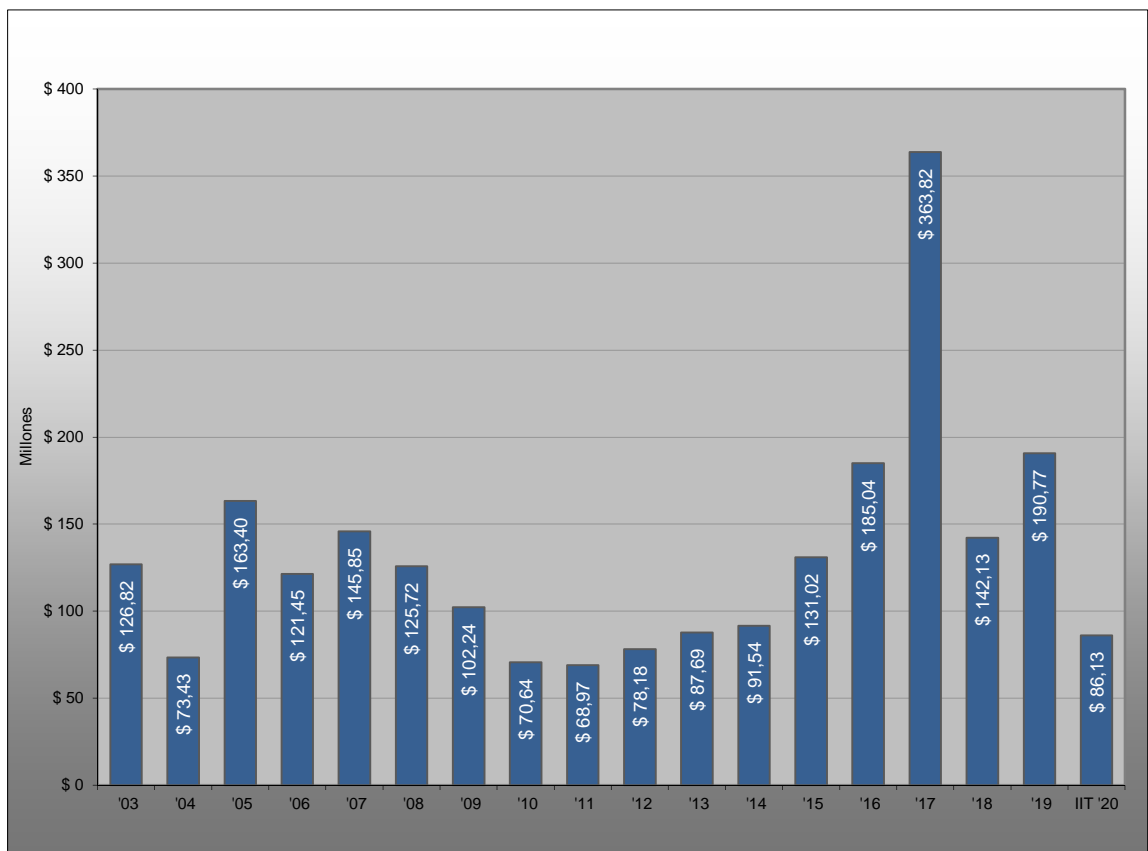
<sup>8</sup> El presupuesto está conformado por los gastos de funcionamiento del Fiduciario, como así también por los gastos directamente relacionados con los Fideicomisos existentes.

Si se compara la ejecución presupuestaria del presente trimestre con la del trimestre anterior, se advierte un aumento en el nivel de gastos del orden del 3,69%. Asimismo, si se lo compara con la ejecución a valor histórico del II trimestre del año 2019, surge una disminución del gasto del 2,91%.

Por último, si se consideran los gastos de los últimos doce meses se alcanza un total de **\$130,27 millones**, un 13,34% más si se lo compara con los doce meses anteriores (jul/19-jun/20).

## Anexo

### **A. Cobranzas al 30/06/20<sup>9</sup>**



<sup>9</sup> A valor histórico

**B. Estado de Ingresos y Egresos de Fondos - Acumulado al 30/06/2020**

<b>FIDEICOMISO DE RECUPERACIÓN CREDITICIA LEY 12726</b>	
<b>INGRESOS</b>	
COBRANZAS INGRESADAS	\$ 2.354.874.397
INGRESOS POR VENTA DE BIENES ADJUDICADOS	\$ 45.059.792
OTROS RESULTADOS	\$ 265.958.124
<b>TOTAL DE INGRESOS</b>	<b>\$ 2.665.892.313</b>
<b>EGRESOS</b>	
TRANSFERENCIA A LA CUENTA DE DEPOSITO INDISPONIBLE	\$ 1.659.973.076
TRANSFERENCIA A LA PROV. REALIZADO POR EL BAPRO	\$ 7.833.127
GASTOS DE FUNCIONAMIENTO DEL FIDUCIARIO	\$ 581.843.843
GASTOS DE LOS FIDEICOMISOS	\$ 191.571.174
CREDITOS CEDIDOS Y RECONOCIMIENTO SUBSIDIO	\$ 32.790.499
BIENES CEDIDOS AL BENEFICIARIO	\$ 16.858.800
<b>TOTAL DE EGRESOS</b>	<b>\$ 2.490.870.519</b>
<b>SALDO DISPONIBLE:</b>	<b>\$ 175.021.794</b>
<b>COMPROBACION DE SALDO DISPONIBLE</b>	
DISPONIBILIDADES	\$ 22.892.447
PLAZO FIJO	\$ 137.000.000
ACCIONES	\$ 2.366.715
BIENES INMUEBLES	\$ 4.967.174
OBLIGACIONES NEGOCIABLES	\$ 7.670.706
CRÉDITO POR VENTAS DE BIENES	\$ 124.752
<b>TOTAL SALDO DISPONIBLE</b>	<b>\$ 175.021.794</b>