

# **Informe de Gestión Trimestral**

## **Abril – Junio 2022**

## CONTENIDO

<b>RESUMEN.....</b>	<b>3</b>
<b>GESTIÓN DE RECUPERO DE CRÉDITOS .....</b>	<b>5</b>
<b>INGRESOS .....</b>	<b>7</b>
<b>APLICACIONES .....</b>	<b>9</b>
TRANSFERENCIAS A LA PROVINCIA DE BUENOS AIRES .....	10
EJECUCIÓN PRESUPUESTARIA DE GASTOS .....	10
<b>ANEXO .....</b>	<b>12</b>
A. COBRANZAS AL 30/06/22 .....	12
B. ESTADO DE INGRESOS Y EGRESOS DE FONDOS - ACUMULADO AL 30/06/2022 .....	13

## Resumen

Las cobranzas del segundo trimestre del 2022 alcanzan los **\$110,01 millones**, monto que resulta inferior en un 1,89% respecto del trimestre anterior, y superior en un 216,46% respecto del mismo trimestre del año 2021. Con este monto, las cobranzas de los últimos doce meses (jul/21 a jun/22) ascienden a **\$310,15 millones**, un 36,47% superior en relación a los doce meses inmediatos anteriores.

Así es que desde el inicio de actividades hasta el 30 de junio del 2022 las cobranzas totales acumuladas a valores históricos alcanzan los **\$2.892,30 millones**, de los cuales el 34,27% (\$991,32 millones) se componen de cobranzas en acciones y títulos públicos, y el resto mayoritariamente de disponibilidades.

Los deudores regularizados a la fecha medidos de acuerdo a su valor original de transferencia a este fideicomiso alcanzan un valor total de \$1.208,19 millones, monto que equivale al 62,21% del total de créditos transmitidos a su valor original.

En relación a la gestión de los casos cedidos, al 30 de junio del 2022 regularizaron su situación **16.674 deudores**, a través de acuerdos de cancelación o de refinanciación, los que representan al 67,14% del total de la cartera.

En el segundo trimestre del 2022 regularizaron su situación **55 deudores**, un 52,78% más que el trimestre anterior, y un 57,14% más respecto del mismo trimestre del 2021. Si se consideran los **197 deudores** regularizados durante los últimos doce meses, la cantidad aumentó un 62,81% en relación a los doce meses inmediatos anteriores.

Los ingresos del presente trimestre alcanzan los **\$136,96 millones**, compuesto por \$110,01 millones de cobranzas y \$26,95 millones integrados en su mayoría por intereses ganados por inversiones transitorias. El total de ingresos del trimestre resulta superior en un 3,51% respecto del trimestre anterior y en un 133,97% respecto del mismo trimestre del año anterior. Con este monto, los ingresos de los últimos doce meses asciende a **\$407,68 millones**, un 40,01% superior respecto de los doce meses inmediatos anteriores.

Los gastos ejecutados del trimestre ascienden a **\$64,47 millones**, monto que resulta superior en un 43,05% en relación al trimestre anterior, y en un 60,23% en comparación al mismo trimestre del año anterior. En relación a los últimos doce meses, el total de gastos asciende a **\$196,57 millones**, un 39,01% superior respecto al total de los doce meses inmediatos anteriores.

Así es que los ingresos acumulados desde el inicio alcanzan la suma de **\$3.364,77 millones**, de los cuales \$1.104,82 millones se destinaron a cubrir los gastos de funcionamiento del ente y el resto se transfirió al Ministerio de Economía de la Provincia de Buenos Aires, quedando pendiente de rendición \$362,48 millones de activos.

*Nota: El presente informe fue realizado en base a la información de cierre al 04 de julio de 2022.*

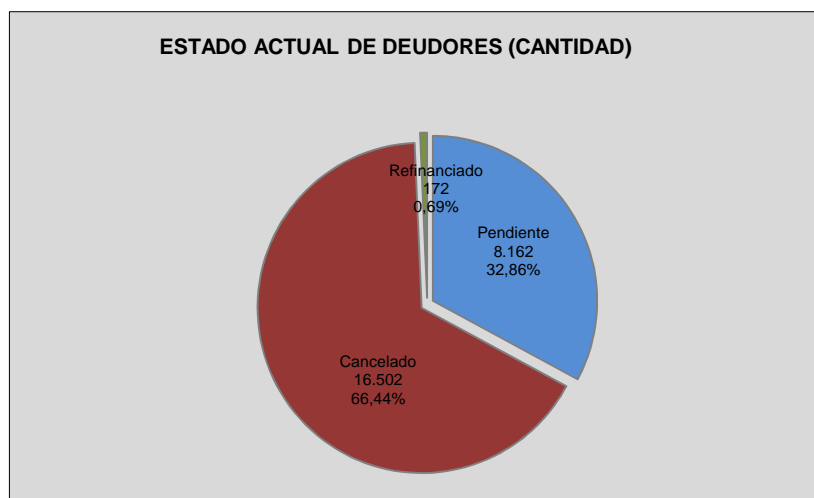
## **Gestión de Recupero de Créditos**

Durante el segundo trimestre del año 2022 regularizaron su situación **55 deudores**, de los cuales 41 (74,55%) celebraron convenios de cancelación y 14 (25,45%) refinanciaron su deuda. Dicha cantidad recuperada es superior en un 52,78% respecto al total del trimestre anterior y un 57,14% respecto al segundo trimestre del año 2021 (35 casos).

En relación a los últimos doce meses, regularizaron su situación 157 deudores a través de convenios de cancelación, y se registraron 40 convenios de refinanciación, habiéndose alcanzado un recupero total de **197 deudores**. Comparativamente, se registró un 62,81% más de casos recuperados en relación a los doce meses anteriores (121 deudores). En relación a las modalidades, aumentaron un 48,15% las refinanciaciones y un 67,02% las cancelaciones.

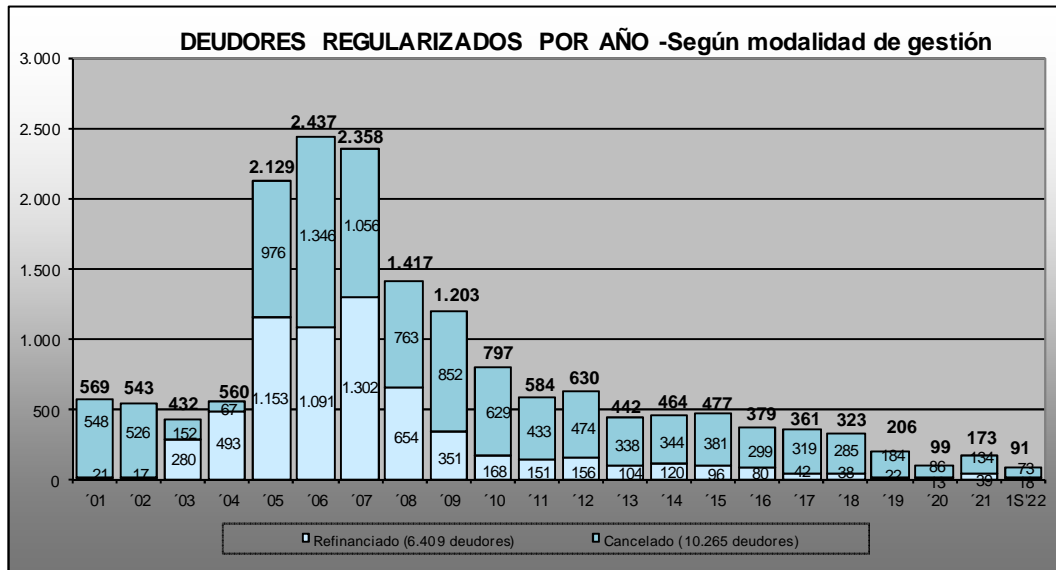
Durante el presente trimestre no se han producido caídas de acuerdos, y en los últimos doce meses se registró 1 caso, mientras que en los doce meses inmediatos anteriores se registraron 2 casos.

En función de las novedades registradas en el trimestre, se expone en el siguiente gráfico la situación de la cartera transferida al Fideicomiso al 30 de junio de 2022:



2022 - Año del bicentenario del Banco de la Provincia de Buenos Aires

Como se puede apreciar en el gráfico precedente, **16.674 deudores** cancelaron o mantienen vigente su convenio de refinanciación, cantidad que representa al 67,14% de los deudores totales. A continuación se exponen dichos deudores distribuidos según la modalidad de recupero y el año en que se realizó la gestión<sup>1</sup>:



Del gráfico precedente surge que el 61,56% (10.265 deudores) regularizó su situación mediante la celebración de acuerdos de cancelación, mientras que el resto conformó acuerdos de refinanciación.

<sup>1</sup> Para determinar el año de regularización de los deudores, se consideró el año de celebración del convenio para los casos de refinanciación, y la fecha del pago total para las cancelaciones. Vale aclarar que los deudores regularizados con anterioridad a la fecha de firma del Contrato de Fideicomiso (14 de febrero de 2003) fueron gestionados por el Banco de la Provincia de Buenos Aires.

## Ingresos

Los ingresos del período abril – junio de 2022 alcanzaron la suma de **\$136,96 millones**, representado en su totalidad en efectivo, tal como se observa a continuación:

INGRESOS – 2 TRIMESTRE '22	COBRANZAS	OTROS INGRESOS	INGRESOS
EFFECTIVO (PESOS)	\$ 110.006.886	\$ 26.949.320	\$ 136.956.206

INGRESOS ACUM. DEL AÑO '22	COBRANZAS	OTROS INGRESOS	INGRESOS
EFFECTIVO (PESOS)	\$ 222.127.246	\$ 47.135.481	\$ 269.262.727

Los ingresos del trimestre se componen de \$110,01 millones de cobranzas de deudores transferidos, y \$26,95 millones integrados en su mayoría por intereses ganados por inversiones transitorias.

En relación a las cobranzas, disminuyeron en el trimestre un 1,89% respecto del trimestre anterior, y aumentaron un 216,46% respecto del II trimestre del año 2021. Si se considera el último año de gestión (jul/21-jun/22), las cobranzas alcanzaron la suma de **\$310,15 millones**, siendo un 36,47% superior al total del período anterior (jul/20-jun/21).

A continuación se detalla la nominación de los ingresos acumulados desde el inicio de gestión hasta el 30 de junio del presente año:

NOMINACIÓN DE INGRESOS ACUM.	COBRANZAS	OTROS INGRESOS	TOTAL
EFFECTIVO (PESOS Y DIVISAS)	\$ 1.821.018.148	\$ 441.492.623	\$ 2.262.510.771
TITULOS PUBLICOS <sup>2</sup>	\$ 652.314.019	\$ 0	\$ 652.314.019
ACCIONES <sup>3</sup>	\$ 339.006.267	\$ 30.976.301	\$ 369.982.568
BIENES Y OBLIGACIONES NEGOCIABLES	\$ 47.168.408	\$ 0	\$ 47.168.408
CREDITOS CEDIDOS Y RECONOC. SUBSIDIO <sup>4</sup>	\$ 32.790.499	\$ 0	\$ 32.790.499
<b>TOTAL</b>	<b>\$ 2.892.297.341</b>	<b>\$ 472.468.924</b>	<b>\$ 3.364.766.265</b>

<sup>2</sup> Los títulos públicos se exponen al valor de mercado a la fecha de ingreso, y su monto ingresado a valor histórico asciende a \$652,31 millones y significó, considerando para ello su "valor técnico" al momento de transferencia a la Provincia, un rescate de deuda pública nacional y provincial de \$1.511,18 millones.

<sup>3</sup> Las acciones que cotizan en bolsa se exponen al menor valor de cotización existente en los 365 días anteriores a la fecha de ingreso.

<sup>4</sup> Se consideran las operaciones de GATIC S.A.I.C.F.I.A cedidas al Beneficiario y la compensación de los créditos hipotecarios otorgados al personal de la Policía y del Servicio Penitenciario Provincial.

2022 - Año del bicentenario del Banco de la Provincia de Buenos Aires

Así es que, desde el inicio de gestión las cobranzas acumuladas alcanzan la suma de \$2.892,30 millones, los que sumados a otros resultados se alcanza un total acumulado de ingresos de **\$3.364,77 millones**.

En el *Anexo* se expone la evolución de las cobranzas nominales por año de gestión. En el gráfico se puede apreciar el alto nivel de cobranzas en el 2017, año que incluye el cobro extraordinario de acciones de SCP<sup>5</sup>.

Por último, si se toma en cuenta el recupero de la cartera al 30/06/22 considerando los valores históricos de los créditos al momento de transferencia a este ente, el recupero de la cartera asciende a \$1.208,19 millones:

RECUPERO SOBRE CARTERA TRANSMITIDA	
CREDITOS TRANSMITIDOS	\$ 1.942.176.517
CREDITOS RECUPERADOS	\$ 1.208.195.404
<b>CRÉDITOS RECUPERADOS / CRED. TRANSMITIDOS</b>	<b>62,21%</b>

<sup>5</sup> En el 2017 ingresaron acciones de SCP (Sociedad Comercial del Plata) por un valor de \$253,36 millones.



## Aplicaciones

Desde la firma del Contrato de Fideicomiso, los fondos ingresados al 30 de junio del 2022 han sido aplicados de la siguiente manera:

APLICACIÓN DE LOS FONDOS INGRESADOS		
TRANSFERENCIA A LA PROVINCIA DE BUENOS AIRES	\$ 1.839.973.076	54,68%
TRANSFERENCIA A LA PROVINCIA DE BS. AS. POR EL BAPRO	\$ 7.833.127	0,23%
GASTOS DE FUNCIONAMIENTO DEL FIDUCIARIO	\$ 865.729.813	25,73%
GASTOS DEL FIDEICOMISO LEY 12.726/90	\$ 238.485.727	7,09%
GASTOS DEL FIDEICOMISO LEY 14.144	\$ 610.150	0,02%
CREDITOS CEDIDOS Y RECONOCIMIENTO SUBSIDIO	\$ 32.790.499	0,97%
BIENES CEDIDOS AL BENEFICIARIO	\$ 16.858.800	0,50%
<b>TOTAL APLICACIONES</b>	<b>\$ 3.002.281.192</b>	<b>89,23%</b>
SALDO DISPONIBLE	\$ 362.485.073	10,77%
<b>TOTAL INGRESOS ACUMULADOS</b>	<b>\$ 3.364.766.265</b>	<b>100,00%</b>

En el cuadro anterior se evidencia que la mayor parte de los fondos ingresados fueron transferidos al Beneficiario a través de la Cuenta de Depósito Indisponible de la Provincia de Buenos Aires.

El saldo disponible se encuentra compuesto mayoritariamente por inversiones transitorias, según se puede observar a continuación:

NOMINACION DEL SALDO DISPONIBLE		
DISPONIBILIDADES	\$ 15.033.230	4,15%
PLAZO FIJO	\$ 333.000.000	91,87%
ACCIONES	\$ 2.366.715	0,65%
BIENES INMUEBLES	\$ 4.927.173	1,36%
OBLIGACIONES NEGOCIABLES Y CRÉDITO POR VTA. DE BIENES	\$ 7.157.955	1,97%
<b>SALDO DISPONIBLE</b>	<b>\$ 362.485.073</b>	<b>100,00%</b>

En el *Anexo* se expone el Estado de Ingresos y Egresos de Fondos al 30 de junio del 2022, el cual detalla los ingresos y egresos acumulados desde el inicio de gestión.

## **Transferencias a la Provincia de Buenos Aires**

Durante el presente trimestre no se han realizado transferencias a la Cuenta de Depósito Indisponible (CDI) de la Provincia de Buenos Aires.

Así es que desde el inicio de operaciones a la fecha las transferencias a la CDI a valor histórico ascienden a **\$1.839,97 millones**, los cuales se componen de la siguiente manera:

<b>TRANSFERENCIAS A LA CDI AL 30/06/2022</b>	
<b>NOMINACIÓN</b>	<b>IMPORTE</b>
EFFECTIVO (PESOS Y DIVISAS)	\$ 820.043.204
TITULOS PUBLICOS <sup>6</sup>	\$ 652.314.019
ACCIONES	\$ 367.615.853
<b>TOTAL TRANSFERENCIAS A LA CDI</b>	<b>\$ 1.839.973.076</b>

## **Ejecución presupuestaria de gastos**

La ejecución al 30 de junio del año 2022 del *Presupuesto Integral del Fideicomiso de Recuperación Crediticia Ley 12726* alcanzó la suma de **\$109,54 millones**, y se compone de la siguiente manera:

<b>GASTOS DEL FIDEICOMISO DE REC. CRED. LEY 12726- Ejecución Presupuestaria</b>		
<b>CUENTA PRESUPUESTARIA</b>	<b>2° TRIM. '22</b>	<b>ACUMULADO '22</b>
<b>GASTOS CORRIENTES</b>	<b>\$ 64.456.999</b>	<b>\$ 109.525.749</b>
- REMUNERACIONES	\$ 50.563.682	\$ 87.459.987
- BIENES DE CONSUMO	\$ 97.397	\$ 103.997
- SERVICIOS NO PERSONALES	\$ 13.795.920	\$ 21.961.765
<b>GASTOS DE CAPITAL</b>	<b>\$ 12.100</b>	<b>\$ 12.100</b>
<b>TOTAL DE GASTOS</b>	<b>\$ 64.469.099</b>	<b>\$ 109.537.849</b>

<sup>6</sup> Si se consideran dichos títulos públicos a su valor técnico al momento de transferencia a la Provincia, dicho monto alcanza la suma de \$1.511,18 millones. De esta manera, el monto total transferido a la Provincia asciende a la suma de \$2.794,41 millones.

<sup>7</sup> El presupuesto está conformado por los gastos de funcionamiento del Fiduciario, como así también por los gastos directamente relacionados con los Fideicomisos existentes.

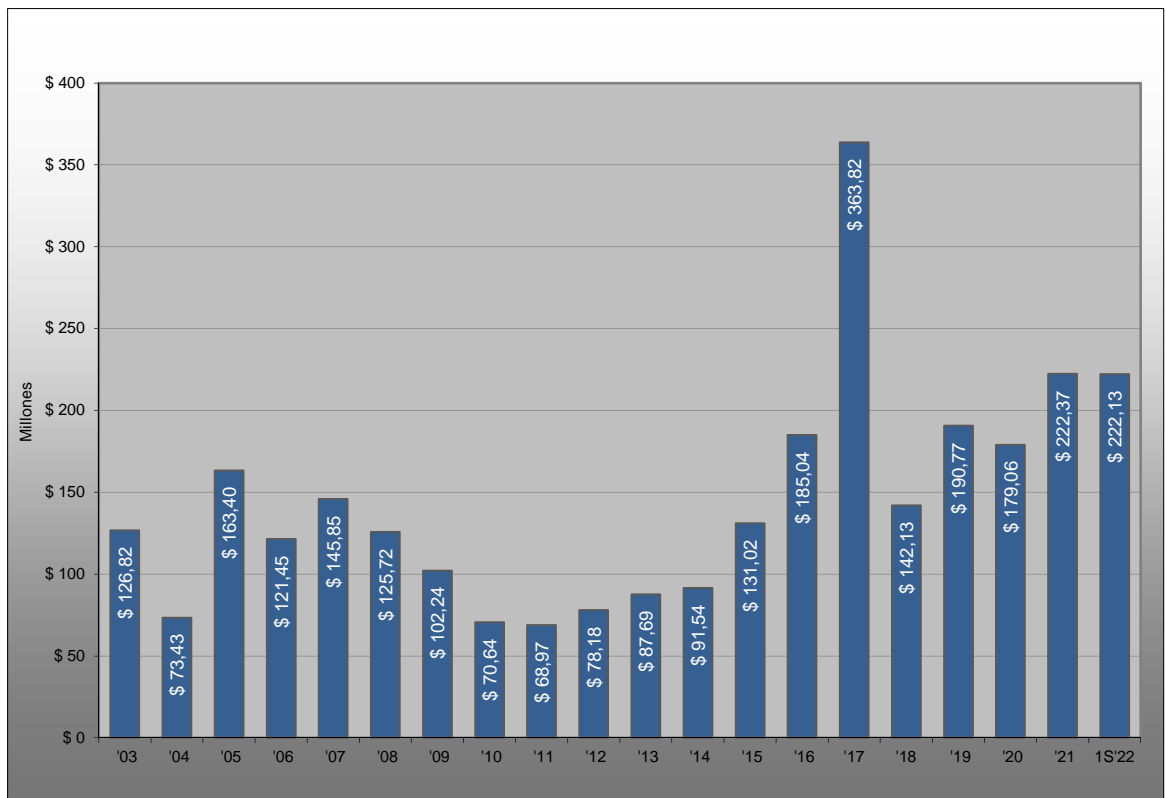
Teniendo en cuenta que el presupuesto del año es de \$188,03 millones, la ejecución alcanzó al presente trimestre al 58,26%.

Si se compara la ejecución presupuestaria del presente trimestre con la del trimestre anterior, se advierte un incremento en el nivel de gastos del orden del 43,05%. Asimismo, si se lo compara con la ejecución a valor histórico del II trimestre del año 2021, surge un aumento del gasto del 60,23%.

Por último, si se consideran los gastos de los últimos doce meses se alcanza un total de **\$196,57 millones**, un 39,01% más si se lo compara con los doce meses anteriores (jul/20-jun/21).

## Anexo

### **A. Cobranzas al 30/06/22<sup>8</sup>**



<sup>8</sup> A valor histórico

## **B. Estado de Ingresos y Egresos de Fondos - Acumulado al 30/06/2022**

### **FIDEICOMISO DE RECUPERACIÓN CREDITICIA LEY 12726**

<b>INGRESOS</b>	
COBRANZAS INGRESADAS	\$ 2.892.297.341
INGRESOS POR VENTA DE BIENES ADJUDICADOS	\$ 45.856.342
OTROS RESULTADOS	\$ 426.612.582
<b>TOTAL DE INGRESOS</b>	<b>\$ 3.364.766.265</b>

<b>EGRESOS</b>	
TRANSFERENCIA A LA CUENTA DE DEPOSITO INDISPONIBLE	\$ 1.839.973.076
TRANSFERENCIA A LA PROV. REALIZADO POR EL BAPRO	\$ 7.833.127
GASTOS DE FUNCIONAMIENTO DEL FIDUCIARIO	\$ 865.729.813
GASTOS DE LOS FIDEICOMISOS	\$ 239.095.877
CREDITOS CEDIDOS Y RECONOCIMIENTO SUBSIDIO	\$ 32.790.499
BIENES CEDIDOS AL BENEFICIARIO	\$ 16.858.800
<b>TOTAL DE EGRESOS</b>	<b>\$ 3.002.281.192</b>

<b>SALDO DISPONIBLE:</b>	<b>\$ 362.485.073</b>
--------------------------	-----------------------

<b>COMPROBACION DE SALDO DISPONIBLE</b>	
DISPONIBILIDADES	\$ 15.033.230
PLAZO FIJO	\$ 333.000.000
ACCIONES	\$ 2.366.715
BIENES INMUEBLES	\$ 4.927.173
OBLIGACIONES NEGOCIABLES	\$ 6.397.192
CRÉDITO POR VENTAS DE BIENES	\$ 760.763
<b>TOTAL SALDO DISPONIBLE</b>	<b>\$ 362.485.073</b>