

Informe de Gestión Trimestral

Julio – Septiembre 2014

CONTENIDO

RESUMEN.....	3
GESTIÓN DE RECUPERO DE CRÉDITOS	4
RECUPERO DE CRÉDITOS POR CARTERA	6
EVOLUCIÓN DE LOS CONVENIOS	6
COSTO DE CANCELACIÓN DE DEUDA	7
NUEVO FIDEICOMISO – LEY N° 14.144.....	9
INGRESOS.....	11
APLICACIONES.....	13
TRANSFERENCIAS A LA PROVINCIA DE BUENOS AIRES	14
EJECUCIÓN PRESUPUESTARIA DE GASTOS	15
ANEXO I.....	17
DISTRIBUCIÓN SEGMENTADA DEL RECUPERO AL 30/09/2014.....	17
ANEXO II.....	19
COBRANZAS POR AÑO DE GESTIÓN AL 30/09/2014	19
ANEXO III.....	20
ESTADO DE ORIGEN Y APLICACIÓN DE FONDOS AL 30/09/2014.....	20

Resumen

Durante el tercer trimestre del año 2014 han ingresado al Fideicomiso \$23,74 millones. De esta manera, desde el inicio de operaciones el total acumulado de ingresos alcanza la suma de \$2.142,08 millones; si se adicionan \$361,24 millones correspondientes a fondos proyectados por refinanciamientos vigentes, se puede mencionar que el **recupero global acumulado** alcanza la suma de **\$2.503,32 millones**.

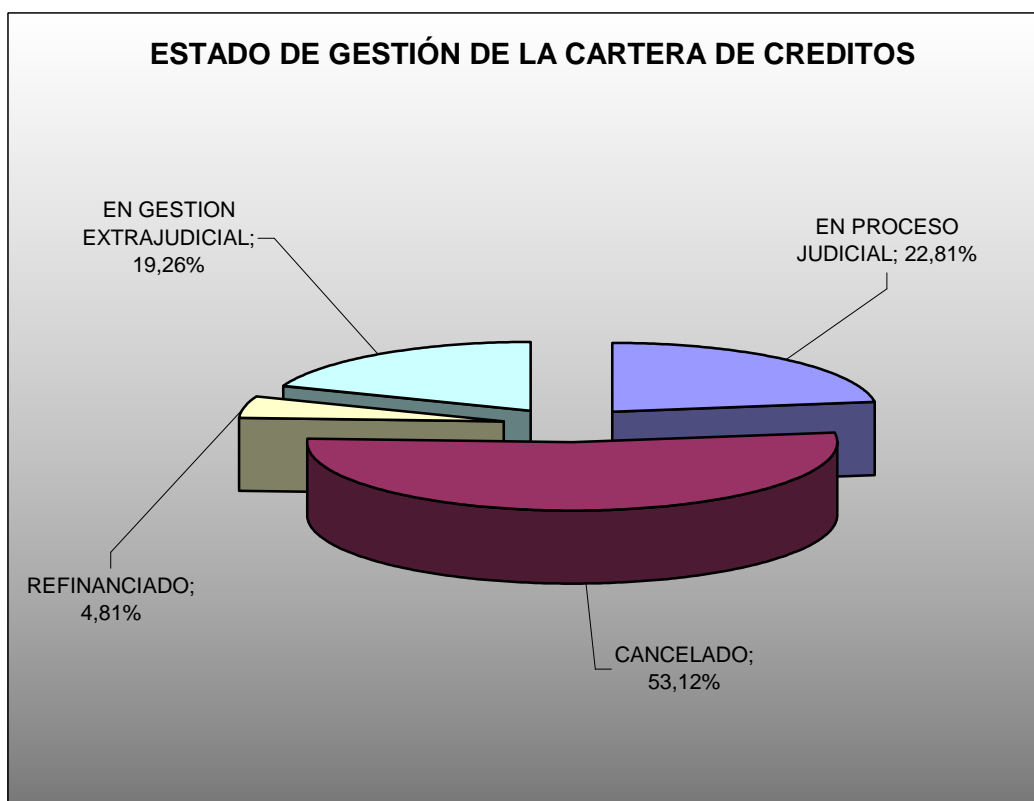
Cuantitativamente, se regularizó la situación de 107 deudores en este trimestre. De esta manera, **la gestión de recupero global** se refleja en la regularización de **14.457 deudores** al 30 de septiembre del 2014.

En el tercer trimestre del año 2014 fueron transferidos **a la Cuenta de Depósito Indisponible de la Provincia de Buenos Aires** valores por \$43,8 millones, lo cual configura un total acumulado desde el inicio de operaciones de **\$1.777,04 millones**.

En referencia a las erogaciones de fondos, la ejecución al 30 de septiembre del 2014 de los presupuestos alcanza los siguientes valores: 61,22% en Gastos de Funcionamiento del Fiduciario Ley 12726, 56,08% en Gastos del Fideicomiso Ley 12726 y 1,42% en Gastos del Fideicomiso Ley 14.144.

Gestión de Recupero de Créditos

El estado actual de gestión de las carteras transferidas al Fideicomiso se compone de la siguiente manera:

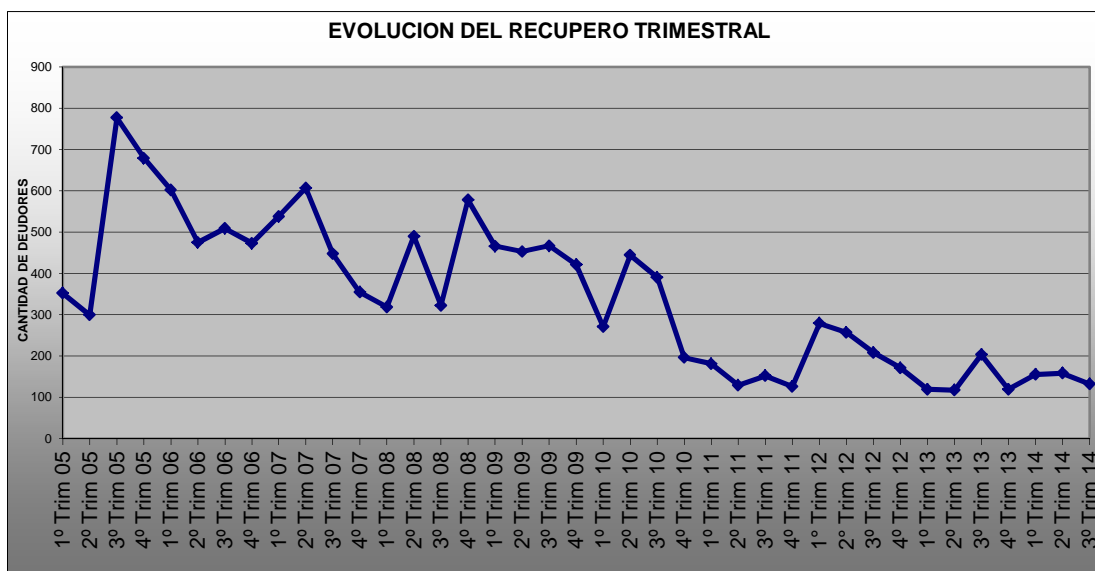


Si consideramos como recuperado un crédito cuando el deudor cumple un acuerdo de cancelación o de refinanciación, del gráfico anterior surge que al 30/09/2014 han regularizado aproximadamente el 57,93% de los deudores cedidos, lo cual se corresponde con la regularización de 14.457 deudores.

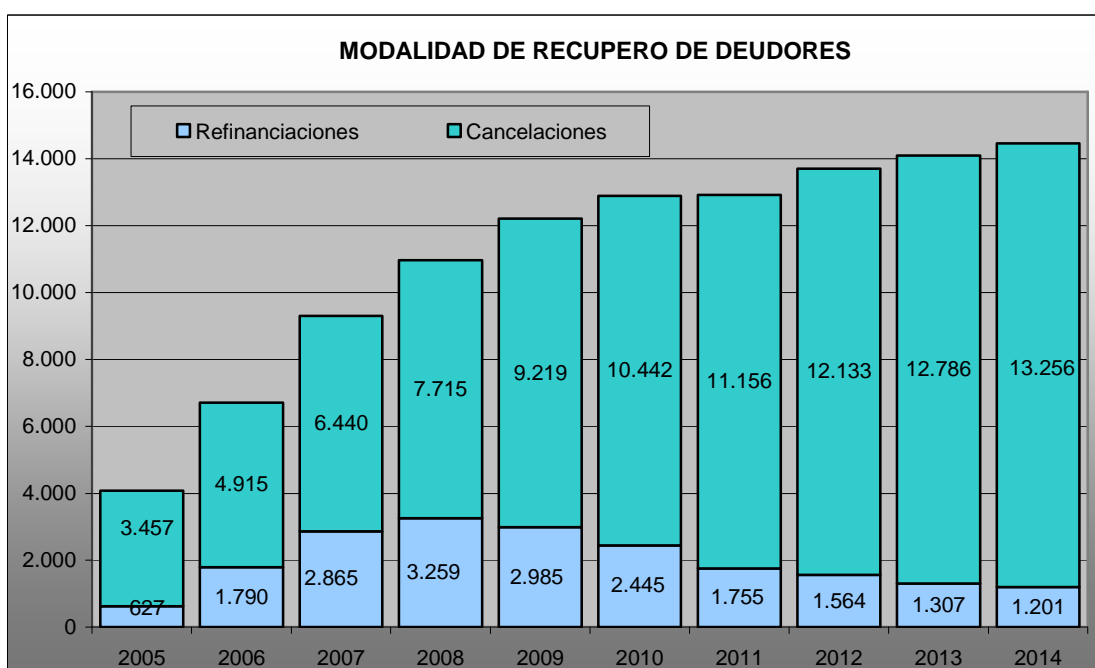
En lo que hace a la composición de los créditos recuperados, en el Anexo I se expone el recupero alcanzado segmentado en relación al monto de deuda transmitida al Fideicomiso, el cual refleja que los créditos mayores a 1 millón de pesos han sido los de mayor avance, y en segundo lugar los menores a \$100.000. Sin embargo, en relación a la cantidad de deudores, el 88,59% corresponde al rango de menores de \$100.000.-

Durante el presente trimestre se ha concretado el recupero de 132 casos; sin embargo, se han detectado 25 casos de deudores que no han

cumplido su acuerdo de refinanciación celebrado en trimestres anteriores. En el gráfico siguiente se expone el recupero de cada trimestre desde el mes de marzo del 2005¹ hasta el presente trimestre.



En lo que hace a la modalidad de regularización de deudores, en el aproximadamente 92% de los casos se han realizado cancelaciones, mientras que en el resto se han conformado convenios de refinanciación.



¹ Año en que se inicia la sistematización de la gestión de recupero de carteras.

Del total recuperado, el 54,96% fue gestionado por agentes externos (estudios jurídicos y agencias de cobranza), mientras que el resto fue gestionado judicialmente por la Fiscalía de Estado de la Provincia de Buenos Aires y extrajudicialmente en Sede Central y en Centros Zonales por nuestros negociadores.

En lo que respecta a las operaciones crediticias, la regularización hasta el momento implicó el recupero de 38.849 operaciones, correspondiendo el 75,33% a operaciones quirografarias, tal cual se observa a continuación:

RECUPERO POR PRODUCTO		
PRODUCTO CREDITICIO	CANTIDAD DE OPERACIONES	%
HIPOTECARIO	7.543	19,42%
PRENDARIO	2.041	5,25%
QUIROGRAFARIO CON GARANTIA	13.577	34,95%
QUIROGRAFARIO SIN GARANTIA	15.688	40,38%
TOTALES	38.849	100%

Recupero de créditos por cartera

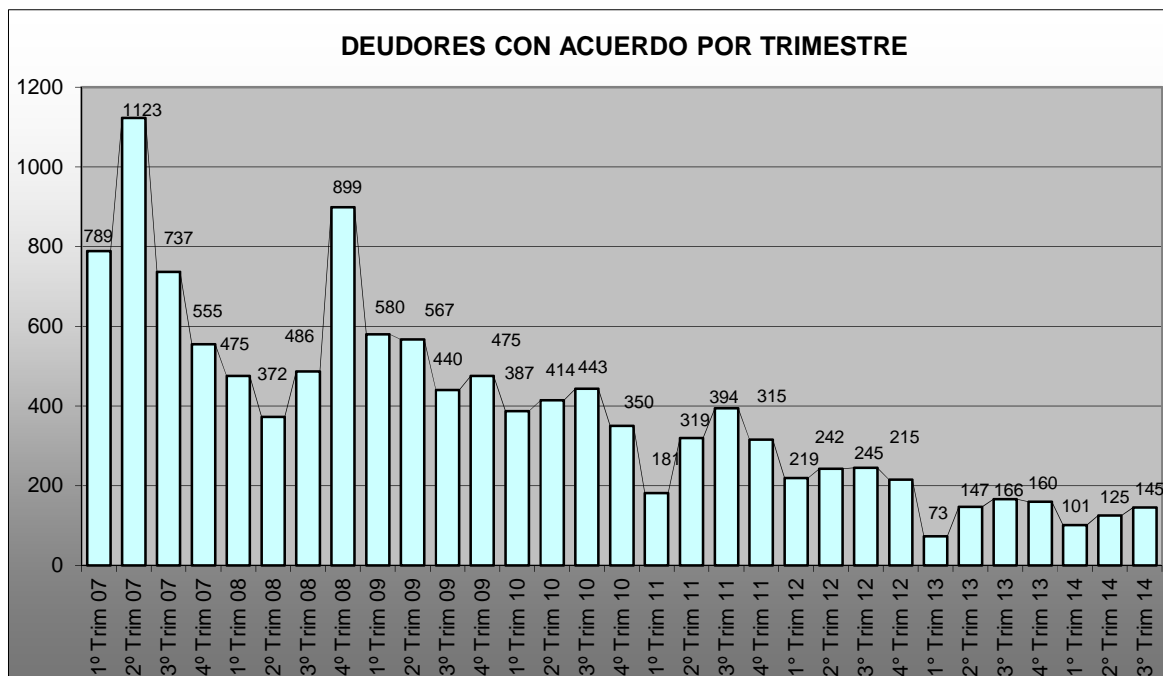
El análisis del avance de la gestión de recupero, considerando a las carteras 12.726 y 12.790 por separado, deja en evidencia la disparidad en la composición de los créditos contenidos en cada una de ellas.

RECUPERO POR CARTERAS				
CARTERA	CANCELACIONES	REFINANCIACIONES	DEUDORES	PARTICIPACIÓN
CARTERA 12.726	11.587	1.109	12.696	88%
CARTERA 12.790	1.669	92	1.761	12%
TOTALES	13.256	1.201	14.457	100%

Como se puede apreciar, el 88% del recupero se refiere a la cartera 12.726, siendo el 12% restante correspondiente a la cartera 12.790.

Evolución de los convenios

Durante el periodo julio-septiembre del año 2014 se celebraron 145 convenios de refinanciación y cancelación con deudores. En el siguiente cuadro se expone la cantidad trimestral de deudores que han celebrado convenios con el Fideicomiso:

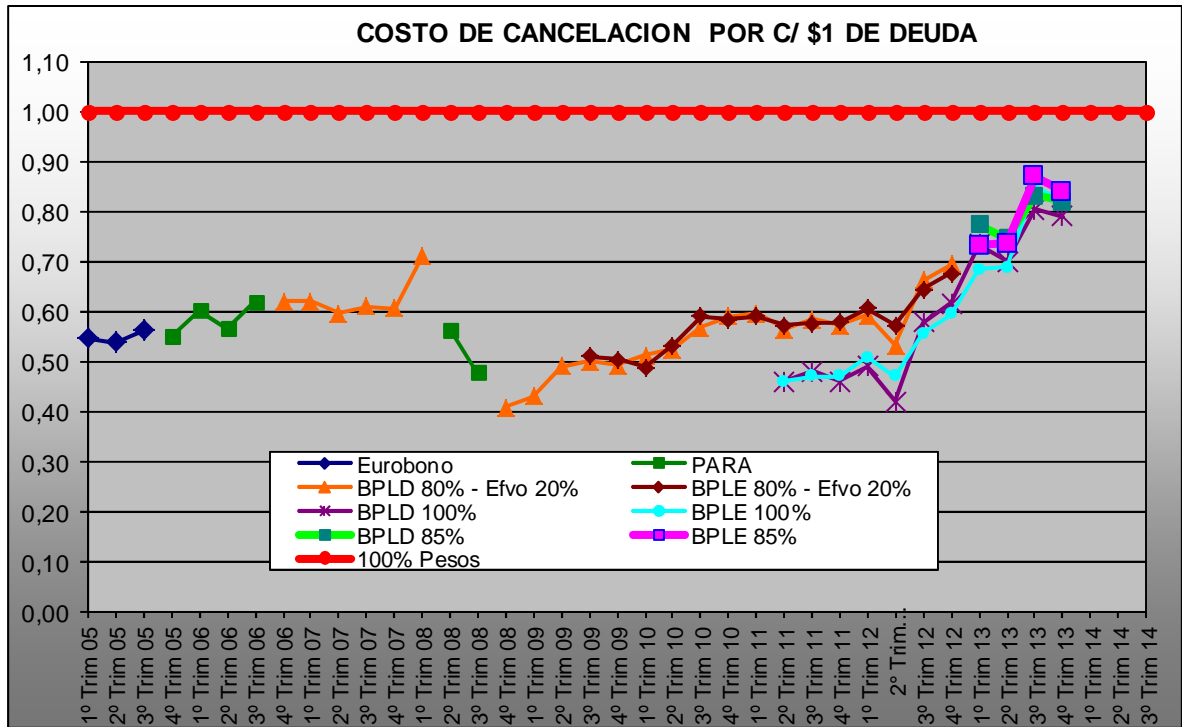


Como se puede apreciar, la cantidad de deudores que celebraron convenios durante el tercer trimestre del 2014 se incrementó en un 16% respecto al trimestre anterior.

Costo de cancelación de deuda

En el primer trimestre de este año se ha implementado una nueva Política de cobranza, la cual implica la aceptación de pesos como único medio de pago.

En el Cuadro siguiente se expone la evolución del costo de cancelación de créditos, según el esquema de de cancelación vigente en cada trimestre. Como se puede apreciar, en años anteriores se han aceptado títulos públicos como medio de cancelación de créditos. Las discontinuidades en el gráfico señalan cambios en el título utilizado y/o modificaciones en la proporción máxima en que éstos pueden ser integrados para su dación en pago.



Nuevo Fideicomiso – Ley N°14.144

A través de la Ley N°14.144, promulgada por Decreto N°1067 de fecha 08 de julio de 2010, se ratificó el Convenio Marco suscripto el 10 de febrero de 2010, entre el Banco de la Nación Argentina y la Provincia de Buenos Aires, a través del cual las partes convienen en realizar las gestiones y acuerdos que se requieran a efectos de perfeccionar la transferencia al Fideicomiso de Recuperación Crediticia Ley N°12.726, de créditos acordados por el Banco Nación a personas físicas y jurídicas del sector agropecuario, radicadas en la Provincia de Buenos Aires, y que al 31 de octubre de 2009 se encuentran en situación irregular, así como de aquéllos que fueron reprogramados pero reconocen su origen con anterioridad a la crisis económica financiera de los años 2001 y 2002 y, por último, los que por ser su saldo contable menor a \$25.000 el Banco Nación los transfirió a una cartera de Nación Fideicomisos S.A. durante los años 2003 a 2009 inclusive, con el objeto de obtener su recupero.

El Comité de Administración, que es el ente Fiduciario de este nuevo Fideicomiso, actúa en el marco de las atribuciones que le fueran conferidas mediante el inciso k) del artículo 3° de la Ley N° 12.726, y ejerce sus atribuciones de conformidad con lo establecido en la Ley N°14.144, el Contrato de Fideicomiso, su propio reglamento interno y las normas específicas que se dicten a tales efectos.

Este Fiduciario se encuentra realizando el análisis de los casos a transferir, en el marco del Contrato de Fideicomiso suscripto el 04 de mayo de 2012, entre este Fiduciario, el Ministerio de Economía de la Provincia de Buenos Aires y el Banco de la Nación Argentina. En base a la información suministrada por el Banco de la Nación Argentina, se estima la transferencia de créditos correspondiente a 638 deudores, siendo que el 90% de los casos a ceder son de naturaleza contenciosa. Los juicios a ceder se estiman en 1210.

La transferencia de los créditos comenzará a efectivizarse una vez que el Ministerio de Economía de la Nación autorice la liberación de los títulos públicos Ley 14.144. Dichos títulos se encuentran emitidos, y ya se ha celebrado el Convenio respectivo con la Comisión de Valores para proceder a la transferencia a las cuentas comitentes del Banco Nación, en oportunidad de celebrar las escrituras de traspaso.

Hay que destacar que las actuaciones administrativas en el ámbito de la Provincia de Buenos Aires se encuentran concluidas y se han producido los dictámenes aprobatorios en el marco de la Ley de Responsabilidad Fiscal.

Ante tal circunstancia, y encontrándose el Banco Nación aún en pleno uso de sus facultades, se le ha instruido que prosiga con las acciones que considere prudentes, a efectos de preservar las condiciones de existencia, legitimidad y exigibilidad de los créditos, hasta tanto se perfeccione la transferencia de la cartera.

Ingresos

Los ingresos del período julio – septiembre de 2014 alcanzaron la suma de \$23,74 millones, representado el 23,91% por títulos públicos y el resto en efectivo, tal como se observa a continuación:

NOMINACIÓN DE INGRESOS	3º TRIMESTRE 2014	ACUMULADO 2014
EFFECTIVO (PESOS Y DIVISAS)	\$ 18.069.501	\$ 53.108.552
TITULOS PUBLICOS	\$ 5.678.664	\$ 32.323.628
TOTAL INGRESOS	\$ 23.748.166	\$ 85.432.181

De esta manera, los **ingresos acumulados** desde el inicio de la gestión ascienden a **\$2.142.084.122**, verificándose un crecimiento interanual del (+5,64%) desde los \$2.027.814.532 registrados al 30/09/2013.

NOMINACION DE INGRESOS ACUMULADOS	IMPORTE
EFFECTIVO (PESOS Y DIVISAS)	\$ 577.026.832
TITULOS PUBLICOS	\$ 1.490.789.679
BIENES Y OBLIGACIONES NEGOCIABLES	\$ 41.477.112
CREDITOS CEDIDOS Y RECONOCIMIENTO SUBSIDIO ²	\$ 32.790.499
TOTAL INGRESOS ACUMULADOS	\$ 2.142.084.122

Ahora bien, si adicionamos a los ingresos acumulados los \$361.244.193 provenientes de convenios de refinanciación vigentes, se puede concluir que el **recupero global** del Fideicomiso asciende a la suma de **\$2.503.328.315.-**

En relación específicamente a las **cobranzas** de los créditos transferidos a este Fideicomiso, en este trimestre alcanzan la suma de \$18,90 millones, siendo el 28,29% cobrado en títulos públicos y el resto en efectivo. En el cuadro siguiente se expone su detalle considerando los títulos públicos a su valor cancelatorio:

COBRANZAS	3º TRIMESTRE 2014	ACUMULADO 2014
EFFECTIVO (PESOS)	\$ 13.556.436	\$ 44.089.337
TITULOS PUBLICOS	\$ 5.349.291	\$ 28.904.179
TOTAL COBRANZAS	\$ 18.905.728	\$ 72.993.517

² Se consideran las operaciones de GATIC S.A.I.C.F.I.A cedidas al Beneficiario y la compensación de los créditos hipotecarios otorgados al personal de la Policía y del Servicio Penitenciario Provincial.

Así es que el total, a la fecha, de **cobranzas acumuladas** asciende a la suma de **\$1.935.538.283**, verificándose un crecimiento interanual de (+4,26%) desde los \$1.838.375.205 registrados al 30/09/2013.

NOMINACIÓN DE COBRANZAS ACUMULADAS	IMPORTE
EFFECTIVO (PESOS Y DIVISAS)	\$ 519.616.560
TÍTULOS PÚBLICOS	\$ 1.341.654.111
BIENES Y OBLIGACIONES NEGOCIABLES	\$ 41.477.112
CREDITOS CEDIDOS Y RECONOCIMIENTO SUBSIDIO	\$ 32.790.499
TOTAL COBRANZAS ACUMULADAS	\$ 1.935.538.283

En el *Anexo II* se expone la evolución de las cobranzas por año de gestión. Puede visualizarse el resultado positivo en la gestión de recupero, especialmente en los últimos años en que el total de cobranzas se ha mantenido en un promedio anual de \$106 millones. Para este año se estima un total de cobranzas cercano a los 100 millones.

En lo que respecta al diferencial de \$206,55 millones entre los ingresos totales y las cobranzas acumuladas al 30 de septiembre del 2014, se menciona que el mismo fue generado: a) por la asignación a los títulos públicos de un valor cancelatorio inferior a su valor de transferencia a la Provincia de Buenos Aires, lo que devino en un saldo positivo de \$ 148,61 millones; y b) por los ingresos en concepto de intereses, resultado por venta de bienes, renta de títulos públicos, venta de cupones y diferencias de cambio, los que totalizan \$57,94 millones.

Si se toma en cuenta el recupero de la cartera al 30/09/2014, considerando los valores históricos de los créditos transmitidos a este Fideicomiso, se puede mencionar que el recupero de la cartera asciende a \$1.084,54 millones, lo cual representa un recupero del 89,81% sobre el total transmitido neto de la previsión, según se indica en el siguiente cuadro:

RECUPERO SOBRE CARTERA TRANSMITIDA	
CREDITOS TRANSMITIDOS	\$ 1.950.230.684
CREDITOS TRANSMITIDOS NETO DE PREVISION POR INCOBRABILIDAD	\$ 1.207.621.330
CREDITOS RECUPERADOS	\$ 1.084.544.411
CRÉDITOS RECUPERADOS / CRED. TRANSMITIDOS NETOS	89,81%

Aplicaciones

Desde la firma del Contrato de Fideicomiso, los fondos ingresados al 30 de septiembre del 2014 fueron aplicados de la siguiente manera:

APLICACIÓN DE LOS FONDOS INGRESADOS		
TRANSFERENCIA A LA PROVINCIA DE BUENOS AIRES	\$ 1.777.046.507	82,96%
TRANSFERENCIA A LA PROVINCIA DE BS. AS. POR EL BAPRO	\$ 7.833.127	0,37%
GASTOS DE FUNCIONAMIENTO DEL FIDUCIARIO	\$ 167.347.795	7,81%
GASTOS DEL FIDEICOMISO LEY 12.726/90	\$ 92.498.931	4,32%
GASTOS DEL FIDEICOMISO LEY 14.144	\$ 5.127.463	0,24%
CREDITOS CEDIDOS Y RECONOCIMIENTO SUBSIDIO	\$ 32.790.499	1,53%
BIENES CEDIDOS AL BENEFICIARIO	\$ 16.858.800	0,79%
TOTAL APLICACIONES	\$ 2.099.503.123	98,01%
SALDO DISPONIBLE	\$ 42.580.999	1,99%
TOTAL INGRESOS ACUMULADOS	\$ 2.142.084.122	100,00%

Del cuadro anterior se evidencia que la mayor parte de los fondos ingresados fueron transferidos al Beneficiario a través de la Cuenta de Depósito indisponible de la Provincia de Buenos Aires.

El total de saldo disponible indicado en el cuadro anterior se encuentra compuesto principalmente por inversiones temporarias en plazos fijos, lo que totalizan \$18 millones. Adicionalmente, se mantienen obligaciones negociables pendientes de cobro, como así también dinero en efectivo y títulos públicos recibidos en concepto de cobranzas, según se puede observar a continuación:

NOMINACION DE LOS SALDOS DISPONIBLES AL 30/09/2014		
DISPONIBILIDADES		
EFFECTIVO (PESOS Y DIVISAS)	\$ 6.442.757	15,13%
TITULOS PUBLICOS	\$ 5.911.740	13,88%
PLAZO FIJOS	\$ 18.000.000	42,27%
ACCIONES	\$ 31.541	0,07%
BIENES INMUEBLES	\$ 2.274.018	5,34%
BIENES MUEBLES	\$ -	0,00%
OBLIGACIONES NEGOCIABLES Y CREDITOS POR VTA DE BIENES	\$ 9.836.627	23,10%
DEUDORES VARIOS	\$ 84.317	0,20%
SALDO DISPONIBLE	\$ 42.580.999	100%

En el *Anexo III* se expone el Estado de Origen y Aplicación de Fondos al 30 de septiembre del 2014, remitido oportunamente al Beneficiario, el cual detalla los ingresos y egresos acumulados a la fecha.

Transferencias a la Provincia de Buenos Aires

Las transferencias a la Cuenta de Depósito Indisponible de la Provincia de Buenos Aires (CDI) alcanzaron en el tercer trimestre del año la suma de \$43.874.042, los que se componen de \$34.211.290 en efectivo y \$9.662.752 en títulos públicos.

Así es, que el Fideicomiso ha transferido a la Provincia de Buenos Aires desde el inicio de sus operaciones la suma de **\$1.777.046.507.-**

TRANSFERENCIAS A LA CDI AL 30/09/2014	
NOMINACIÓN	IMPORTE
EFFECTIVO (PESOS Y DIVISAS)	\$ 293.112.522
TITULOS PUBLICOS PROVINCIALES EN PESOS	\$ 138.543.467
TITULOS PUBLICOS NACIONALES	\$ 292.113.692
TITULOS PUBLICOS PROVINCIALES EN DIVISAS	\$ 1.053.276.827
TOTAL TRANSFERENCIAS A LA CDI	\$ 1.777.046.507

Ejecución presupuestaria de Gastos

La ejecución acumulada al 30 de septiembre del 2014 del Presupuesto de *Gastos de Funcionamiento del Fiduciario* alcanzó la suma de \$23,69 millones, y se compone de la siguiente manera:

GASTOS DE FUNCIONAMIENTO DEL FIDUCIARIO - Ejecución Presupuestaria	
CUENTA CONTABLE	IMPORTE
GASTOS DE CONSUMO	\$ 23.451.663
REMUNERACIONES	\$ 20.872.315
BIENES Y SERVICIOS	\$ 119.009
SERVICIOS NO PERSONALES	\$ 2.460.339
GASTOS DE CAPITAL	\$ 245.213
MAQUINARIAS Y EQUIPOS	\$ 245.213
TOTAL DE GASTOS	\$ 23.696.876
TOTAL DE PRESUPUESTO AÑO 2014	\$ 38.710.739
PORCENTAJE DE EJECUCION	61,22%

Así es que la ejecución presupuestaria de Gastos de Funcionamiento del Fiduciario alcanzó el 61,22 % al 30 de septiembre del 2014.

La ejecución de *Gastos del Fideicomiso Ley 12726³* ascendió a \$8,15 millones al 30/09/2014, representando un 56,08% sobre el monto anual presupuestado.

GASTOS DEL FIDEICOMISO LEY 12726/90 - Ejecución Presupuestaria	
CUENTA CONTABLE	IMPORTE
GASTOS DE CONSUMO	\$ 25.331
PRODUCTOS DE PAPEL, CARTON E IMPRESOS	\$ 25.331
SERVICIOS NO PERSONALES	\$ 8.125.285
OTROS BIENES DE CONSUMO	\$ 45.201
SERVICIOS BASICOS	\$ 27.035
ALQUILERES Y DERECHOS	\$ 4.400
MANTENIMIENTO, REPARACION Y LIMPIEZA	\$ 90.857
SERVICIOS TECNICOS PROFESIONALES	\$ 6.923.112
SERVICIOS COMERCIALES Y FINANCIEROS	\$ 646.261
PUBLICIDAD Y PROPAGANDA	\$ 44.139
PASAJES, VIATICOS Y COMPENSACIONES	\$ 15.627
IMPUESTOS, DERECHOS Y TASAS	\$ 328.654
OTROS SERVICIOS	\$ -
TOTAL DE GASTOS	\$ 8.150.617
TOTAL PRESUPUESTO AÑO 2014	\$ 14.533.735
PORCENTAJE DE EJECUCION	56,08%

³ Según lo establecido en la Cláusula 10-4-2 del Contrato de Fideicomiso celebrado el día 14/02/2003.

De la misma manera la Ejecución de *Gastos del Fideicomiso de la Ley 14.144⁴*, ascendió a \$70.935 para el segundo trimestre del año, representando un 1,42% sobre el monto anual presupuestado.

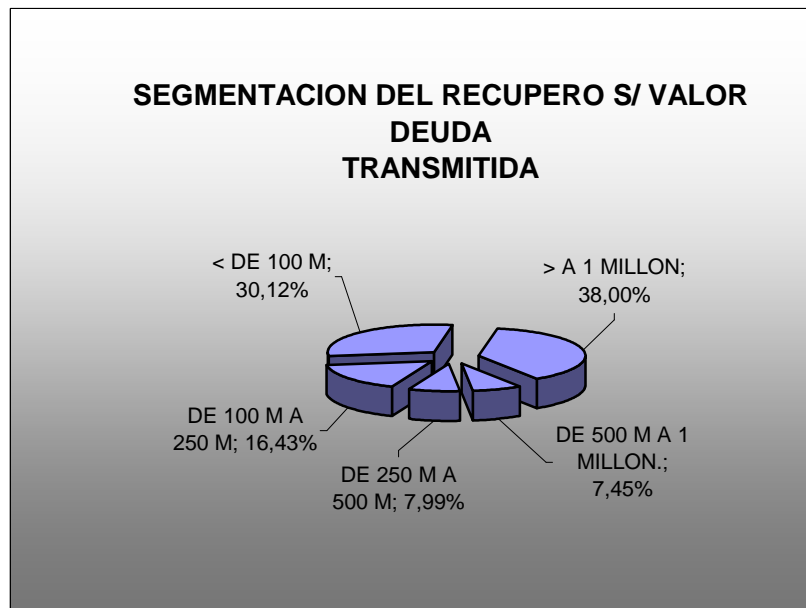
GASTOS DEL FIDEICOMISO Ley 14.144 BNA - Ejecución Presupuestaria	
CUENTA CONTABLE	IMPORTE
GASTOS DE CONSUMO	\$ -
PRODUCTOS DE PAPEL, CARTON E IMPRESOS	\$ -
SERVICIOS NO PERSONALES	\$ 70.935
SERVICIOS BASICOS	\$ -
ALQUILERES Y DERECHOS	\$ -
MANTENIMIENTO, REPARACION Y LIMPIEZA	\$ -
SERVICIOS TECNICOS PROFESIONALES	\$ 5.880
SERVICIOS COMERCIALES Y FINANCIEROS	\$ 6.362
PUBLICIDAD Y PROPAGANDA	\$ -
PASAJES, VIATICOS Y COMPENSACIONES	\$ -
IMPUESTOS, DERECHOS Y TASAS	\$ 58.692
OTROS SERVICIOS	\$ -
TOTAL DE GASTOS	\$ 70.935
TOTAL PRESUPUESTO AÑO 2014	\$ 4.984.703
PORCENTAJE DE EJECUCION	1,42%

⁴ Según lo establecido en la Cláusula 9-4-2 del Contrato de Fideicomiso celebrado el día 04/05/2012.

Anexo I

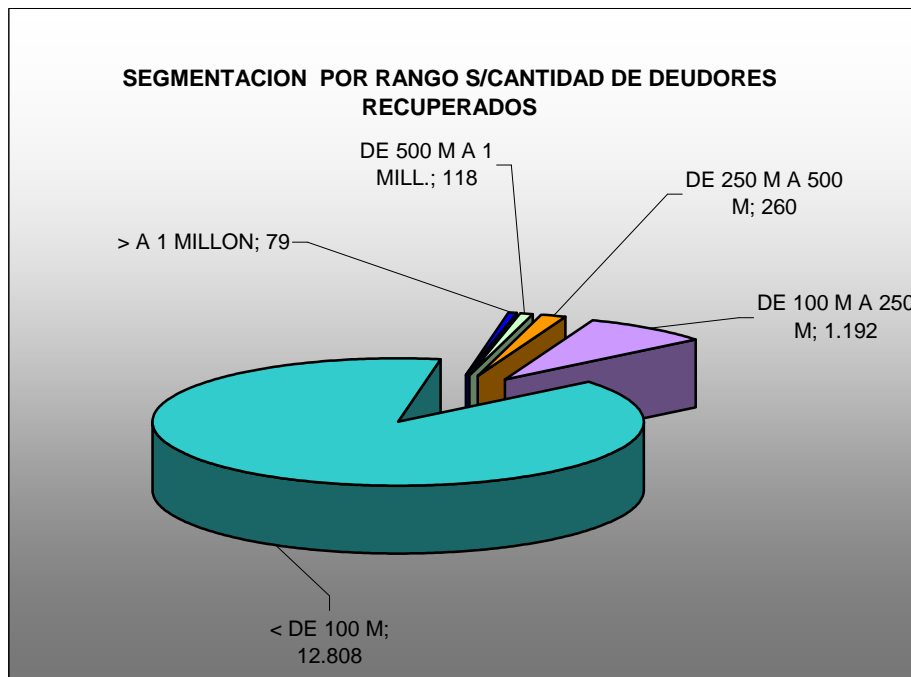
Distribución segmentada del recupero al 30/09/2014

SEGMENTACION DE RECUPERO (EN % S/ VALOR DEUDA TRANSMITIDA)			
DEUDA TRANSMITIDA	CANCELADO	REFINANCIADO	TOTALES
> A 1 MILLÓN	17,16%	20,84%	38,00%
DE 500 M A 1 MILLÓN	5,74%	1,71%	7,45%
DE 250 M A 500 M	6,04%	1,96%	7,99%
DE 100 M A 250 M	13,41%	3,02%	16,43%
< DE 100 M	26,80%	3,32%	30,12%
TOTAL	69,16%	30,84%	100,00%



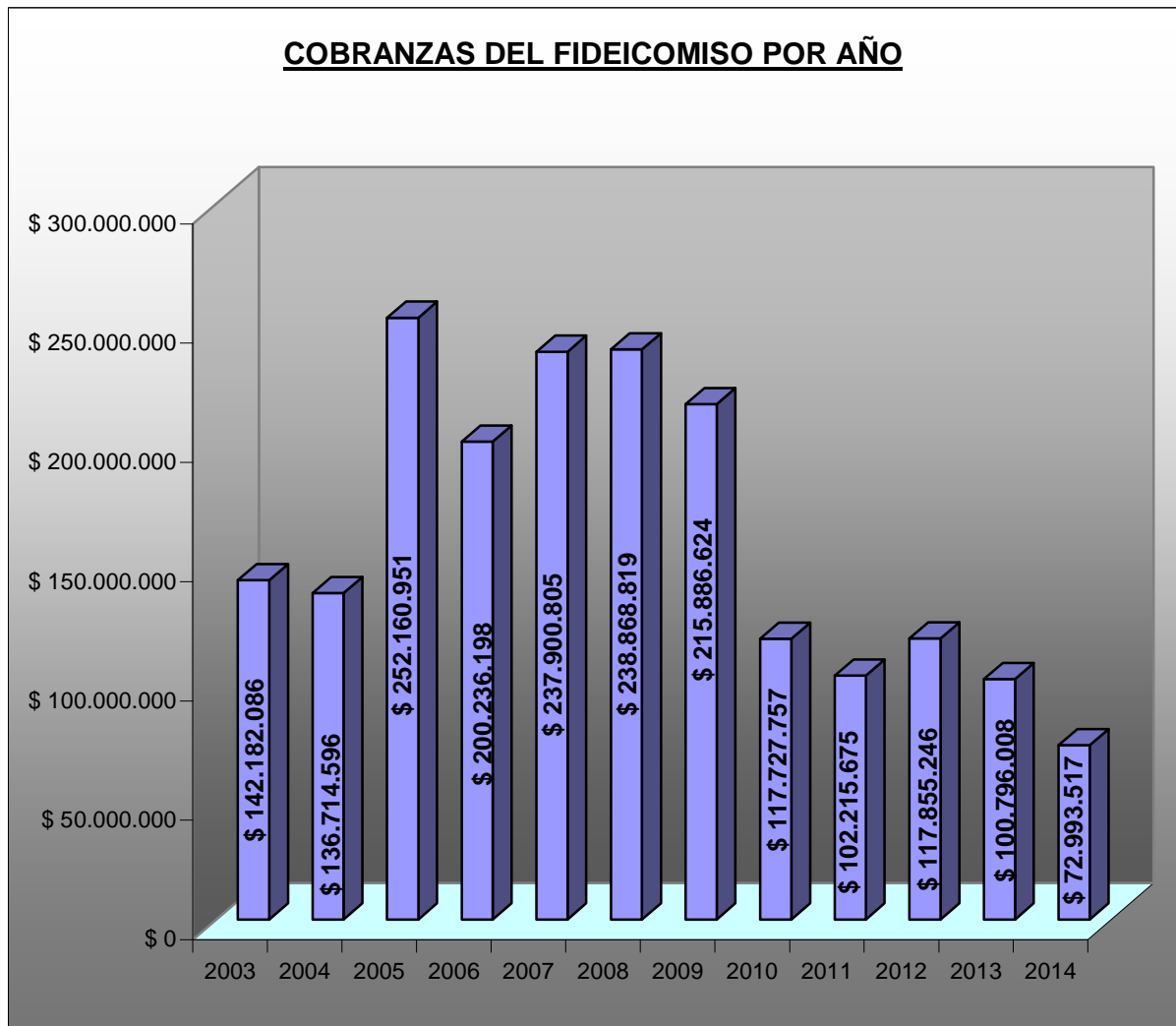
En el cuadro siguiente, se expone la cantidad de deudores cancelados y refinanciados de acuerdo a los distintos rangos según el valor de deuda transmitida de cada crédito.

SEGMENTACION DE CANTIDADES DE DEUDORES RECUPERADOS S/ RANGOS			
DEUDA TRANSMITIDA	CANCELADO	REFINANCIADO	TOTALES
> A 1 MILLÓN	53	26	79
DE 500 M A 1 MILLÓN	92	26	118
DE 250 M A 500 M	197	63	260
DE 100 M A 250 M	981	211	1.192
< DE 100 M	11.933	875	12.808
TOTAL	13.256	1.201	14.457



Anexo II

Cobranzas por año de gestión al 30/09/2014



Anexo III

Estado de Origen y Aplicación de Fondos al 30/09/2014

ESTADO DE ORIGEN Y APLICACIÓN DE FONDOS AL 30/09/2014

INGRESOS	
COBRANZAS INGRESADAS	\$ 1.935.538.283
RENTA, RESULTADO POR TENENCIA E INTERESES	\$ 184.017.822
ANTICIPOS POR VENTA DE BIENES	\$ 852.625
RESULTADO POR VENTA DE BIENES	\$ 18.580.199
ACTUALIZACIÓN CRÉDITOS POR VENTA DE BIENES	\$ 3.095.193
TOTAL DE INGRESOS:	\$ 2.142.084.122

EGRESOS	
TRANSFERENCIA A LA CUENTA DE DEPOSITO INDISPONIBLE	\$ 1.777.046.507
TRANSFERENCIA A LA PROV. REALIZADO POR EL BAPRO	\$ 7.908.258
GASTOS DE FUNCIONAMIENTO DEL FIDUCIARIO	\$ 97.551.263
GASTOS DEL FIDEICOMISO	\$ 167.347.795
CREDITOS CEDIDOS Y RECONOCIMIENTO SUBSIDIO	\$ 32.790.499
BIEN CEDIDO AL BENEFICIARIO	\$ 16.858.800
TOTAL DE EGRESOS:	\$ 2.099.503.123

SALDO DISPONIBLE:	\$ 42.580.999
--------------------------	----------------------

COMPROBACION DE SALDO DISPONIBLE	
CTA CTE 8653/2 RECAUDADORA EN PESOS	\$ 4.935.251
CTA CTE 500047/5 RECAUDADORA EN DOLARES	\$ 3.560
CTA DEPOSITOS JUDICIALES 53763/8	\$ 1.503.945
PLAZOS FIJOS	\$ 18.000.000
TITULOS PUBLICOS	\$ 5.911.740
ACCIONES	\$ 31.541
INMUEBLES TOMADOS COMO DACION DE PAGO	\$ 2.274.018
RODADOS TOMADOS COMO DACION DE PAGO	\$ -
OBLIGACIONES NEGOCIABLES	\$ 9.657.107
CREDITOS POR VTA DE BIENES	\$ 179.520
DEUDORES VARIOS	\$ 84.317
TOTAL SALDO DISPONIBLE	\$ 42.580.999